

BEZSTRESOWA OBSŁUGA DRUKARKI

Intuicyjne rozwiązanie wyświetlacza drukarki



Dla CT4-LX, CT4-LX-HC

Intuicyjne rozwiązanie wyświetlacza drukarki

NIEZBĘDNE INFORMACJE W SKRÓCIE

Usprawnij działanie drukarki, konfigurując ją tak, aby wyświetlała tylko informacje istotne dla personelu klinicznego, takie jak filmy instruktażowe, informacje dotyczące pomocy technicznej i podstawowe ustawienia.

WYGODNIEJSZY INTERFEJS UŻYTKOWNIKA Z PRZYCISKAMI SKRÓTÓW

Przyciski skrótów na dole ekranu umożliwiają szybki dostęp do często używanych funkcji, informacji pomocy technicznej i filmów instruktażowych dotyczących rozwiązywania problemów. Przyjazny dla użytkownika wyświetlacz zwiększa intuicyjność obsługi i zapobiega niezamierzonej zmianie ustawień.

ŁATWA KONFIGURACJA

Personel IT szpitala lub jego partner biznesowy mogą z łatwością dostosować ekran do swoich preferencji, bez konieczności dodatkowego programowania.



NAJCZĘSTSZE WYZWANIA

- 1 Żmudne operacje na drukarce zabierają czas personelu, który powinni poświęcić pacjentowi.
- 2 Personel kliniczny może w sposób niezamierzony zmodyfikować ustawienia drukarki, powodując błędy, które musi naprawić dział IT.
- 3 Zarządzanie flotą drukarek, a także jej ustawieniami, jest kłopotliwe dla działu IT.



ZWIĘKSZ PRODUKTYWNOŚĆ I DOKŁADNOŚĆ ETYKIETOWANIA, JEDNOCZEŚNIE OBNIŻAJĄC KOSZTY

SATO AEP (Application Enabled Printing) umożliwia tworzenie dostosowanych do indywidualnych potrzeb aplikacji do etykietowania, takich jak drukowanie bez komputera i bezpośrednie podłączanie urządzeń peryferyjnych np. klawiatur, skanerów i wag.

Wyświetlanie w **31** językach

- 1 Nie ma potrzeby fizycznego oznaczania informacji o drukarce. Dane zasobów są zarządzane centralnie wraz z ustawieniami.
- 2 Skrót przyciskowy
- 3 Kontakt do HelpDesku
- 4 Wideo instruktażowe
- 5 Logo lub grafika

Zobacz film przedstawiający to rozwiązanie

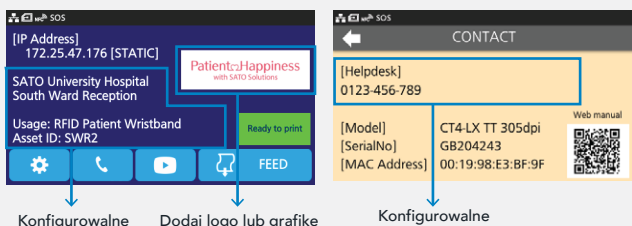




/ Korzyści dla administratorów

Konfigurowalny ekran

Skonfiguruj ustawienia w oparciu o potrzeby organizacji i środowiska drukarki. Można wstawić logo lub obraz, aby pokazać, do czego służy drukarka lub po prostu w celach związanych z budowaniem marki.



Konfigurowalne

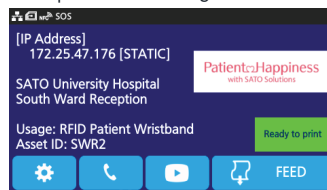
Dodaj logo lub grafikę

Konfigurowalne

Kontrola dostępu użytkowników

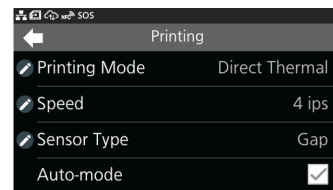
Personel kliniczny nie może modyfikować ustawień drukarki. Dział IT nie musi już tracić czasu na naprawianie przypadkowo zmienionych ustawień.

Ekran personelu klinicznego



Personel kliniczny nie może zobaczyć ustawień drukarki

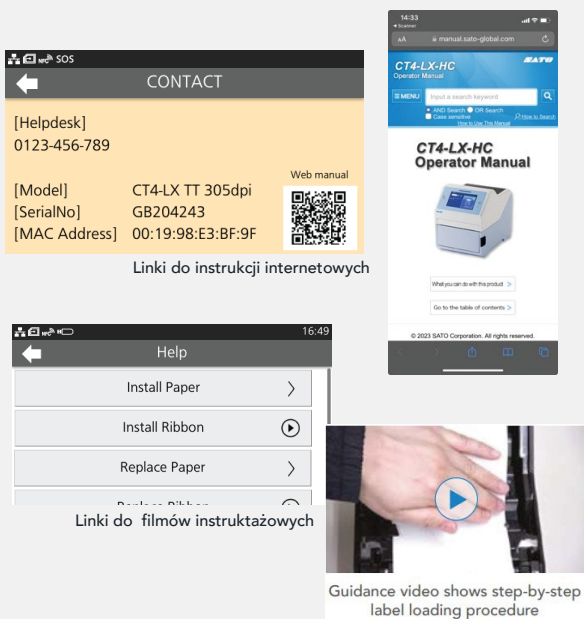
Ekran działu IT



Dostęp do ustawień drukarki ma wyłącznie dział IT

Dostępne instruktaże

Personel kliniczny może uzyskać dostęp do instrukcji internetowych i filmów instruktażowych, co ogranicza potrzebę kontaktowania się z działem pomocy technicznej i skraca czas przestoju.



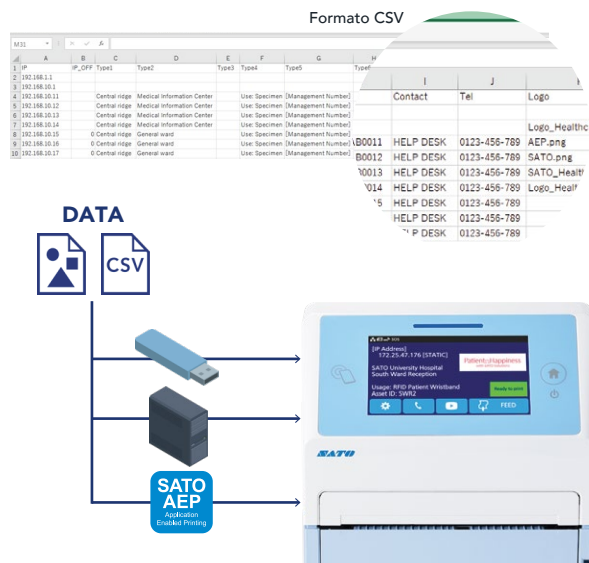
Linki do instrukcji internetowych

Linki do filmów instruktażowych

Guidance video shows step-by-step label loading procedure

Łatwa aktualizacja

Zawartość ekranu, taka jak wiadomości i obrazy, można łatwo importować jako pliki CSV bez dodatkowego programowania.



Formato CSV

M31 -									
IP	A	B	C	D	E	F	G	H	I
1	2	3	4	5	6	7	8	9	10
192.168.1.1	P_SFF	Trunk		Trunk	Trunk	Trunk			
192.168.10.1		Central ridge	Medical Information Center		Use: Specimen (Management Number)			00011	HELP DESK 0123-456-789 AEP.png
192.168.10.2		Central ridge	Medical Information Center		Use: Specimen (Management Number)			00012	HELP DESK 0123-456-789 SATO.png
192.168.10.3		Central ridge	Medical Information Center		Use: Specimen (Management Number)			00013	HELP DESK 0123-456-789 SATO_Health
192.168.10.4		Central ridge	Medical Information Center		Use: Specimen (Management Number)			00014	HELP DESK 0123-456-789 Logo_Health
192.168.10.5		Central ridge	General ward		Use: Specimen (Management Number)			00015	HELP DESK 0123-456-789
192.168.10.6		Central ridge	General ward		Use: Specimen (Management Number)			00016	HELP DESK 0123-456-789
192.168.10.7		Central ridge	General ward		Use: Specimen (Management Number)			00017	HELP DESK 0123-456-789



All information in this leaflet is accurate as of March 2024. Product specifications are subject to change without notice. Any unauthorized reproduction of the contents of this leaflet, in part or whole, is strictly prohibited. All software, product or company names are trademarks or registered trademarks of their respective owners.

SATO
Powered On Site /

© 2024 SATO CORPORATION. All rights reserved. For more information, please contact your local SATO office, or visit: satoeurope.com